


# Galaxie® 32 TH monorail



## — Caractéristiques —

Ce couissant monorail hautes performances, au design customisable, permet la création de baies adaptées aux façades de vérandas tout en privilégiant les grandes ouvertures.

Ce concept assure une parfaite reprise de charge grâce à la grande inertie que constitue le système « couissant devant fixe ».

A l'intérieur, trois looks de profils, arrondi, carré ou chanfreiné.

## Plus Produit

### Isolation et étanchéité

- Prise de remplissage jusqu'à 32 mm.
- Boucliers thermiques.
- Chicane centrale en PVC.
- Homogénéité du plan thermique : barrette polyamide centrée.
- Barrette anti effet bilame en option.

### Grandes dimensions

- Inertie des profils importante.
- Hauteur de feuillure adaptée.
- Vantail jusqu'à 200 kg.
- Concept permettant la reprise de charge.

### Technique

- Choix de conception (1 ou 2 vantaux).

### Design

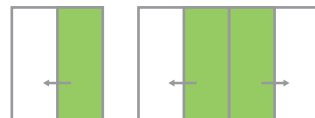
- Drainage invisible.
- Joints gris ou noirs.

### Sécurité

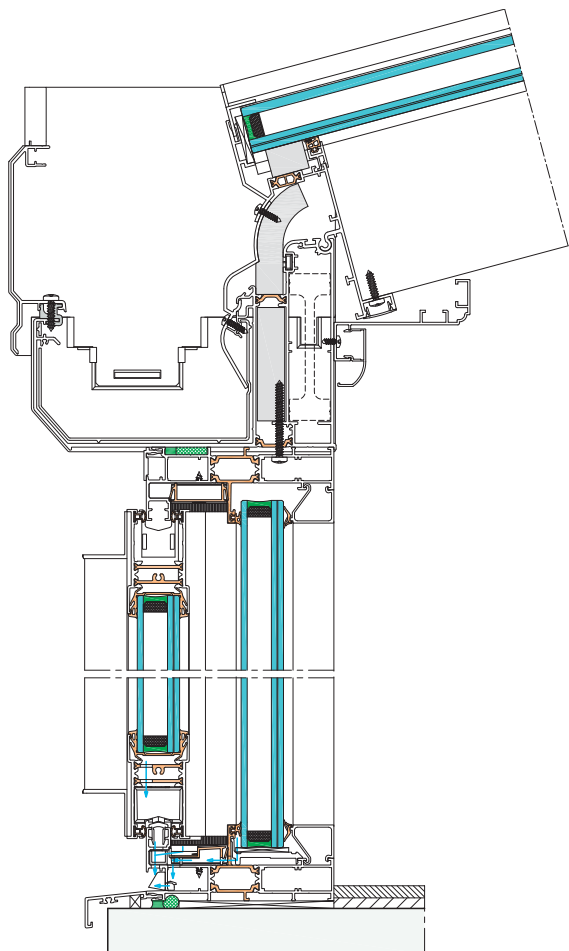
- Fermeture 3 points.
- Joint ventouse haute résistance à l'arrachement.

### Normes

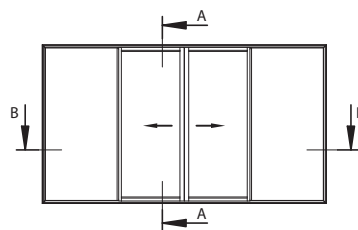
- Effort de manœuvre classe 1.
- Conforme au DTU 36.5.
- Conforme RT 2012 et BBC.



## – Coupes de principe



Coupe verticale



## Plus Fabrication & pose

### Mise en œuvre

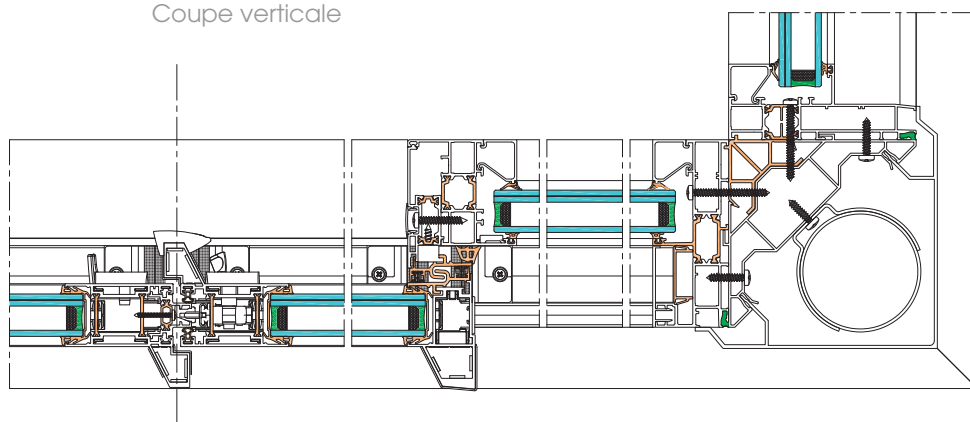
- Outils de poinçonnage permettant de réaliser l'ensemble des usinages de la gamme.

### Assemblage

- Equerres spécifiques 3D à sertir ou à visser, possibilité d'injection de colle.

### Optimisation des profils

- Utilisation des traverses et montants de l'Espace® 70 TH pour faire des châssis composés.



Coupe horizontale