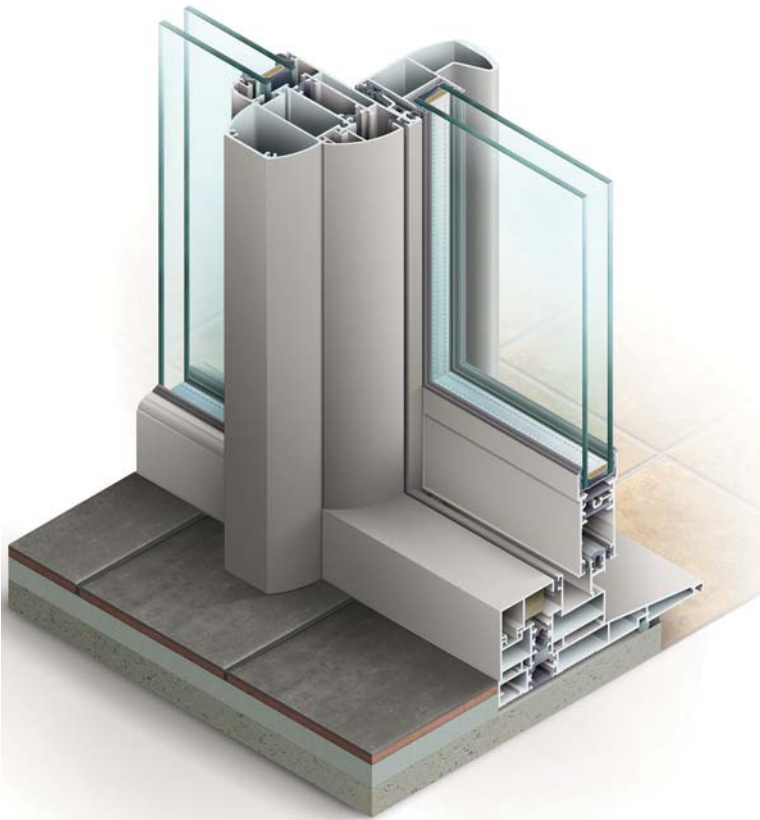


Galaxie® 26 TH monorail


— Caractéristiques —

Cette option de la gamme Galaxie® 26 TH permet des baies coulissantes de grandes dimensions. Parfaitement adaptée à des ouvertures importantes ainsi qu'aux façades de vérandas.

Ce concept assure une parfaite reprise de charge grâce à la grande inertie que constitue le système « coulissant devant fixe ».



— Design —



Avec imposte

Plus Produit

Isolation et étanchéité

- Prise de vitrage de 20 à 26 mm.

Technique

- Rail inox, aluminium, ou composite.
- Chariots réglables avec roulettes en polyamide ou en inox acceptant jusqu'à 140 kg par vantail.
- Intégration parfaite dans la véranda (reprise de charge sous sablière).

Grandes dimensions

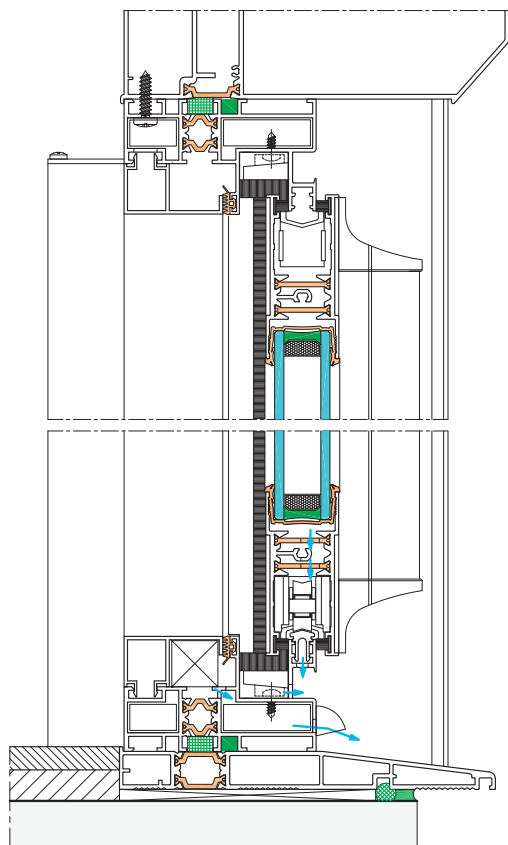
- Possibilité de réaliser des ensembles de grandes dimensions.
- Inertie renforcée par la structure.

Design

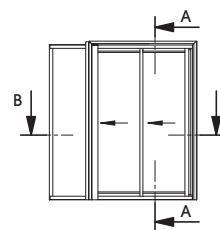
- Formes design avec des profils arrondis.
- Couvre-joints droits ou moulurés.
- Montant renforcé offrant une poignée de tirage toute hauteur.
- Bouchons de finition haut et bas pour une esthétique parfaite.



— Coupes de principe



Coupe verticale



Plus Fabrication & pose

Mise en œuvre

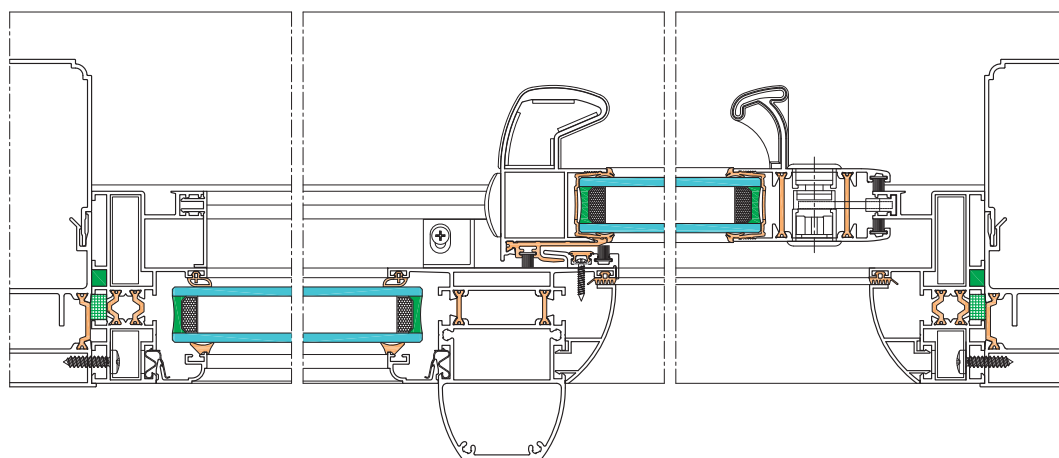
- Outils identiques à l'ensemble de la gamme Galaxie® 26 TH, permettant de réaliser la totalité des usinages.

Assemblage

- Equerres aluminium à sertir ou à visser.
- Joints portefeuilles prédécoupés.

Optimisation des profils

- Système sur la base de la gamme frappe Espace® 50 TH et Coulissant Galaxie® 26 TH.



Coupe horizontale